



Ministerul Agriculturii  
și Dezvoltării Rurale  
DGP-AM POPAM



## ANEXA nr. 9

### MĂSURILE DE INFORMARE ȘI PUBLICITATE

#### Reguli generale – cerințe obligatorii pentru toate proiectele finanțate prin POPAM 2014-2020

##### Art. 1

Beneficiarul are obligația de a:

- a)** afișa panoul prevăzut la art. (4) alin. (1) din prezenta Anexa, până la depunerea primei cereri de rambursare, în apropierea investițiilor și la loc vizibil;
- b)** aplica autocolantele prevăzute la art. 4 alin. (2), pentru mijloacele fixe achiziționate în timpul desfășurării proiectului (autocolantele vor fi aplicate/postate în locuri ușor vizibile); Dimensiuni recomandate: minim 1/16 din suprafața cea mai vizibilă a echipamentului.

##### Art. 2

Panoul de publicitate și după caz, autocolantele, vor fi afișate atât pe perioada executării proiectului cât și pe o perioadă de 5 ani de la efectuarea ultimei plăți în cadrul contractului de finanțare nerambursabilă.

##### Art. 3

Neîndeplinirea obligațiilor prevăzute în prezenta Anexă, are drept consecință aplicarea unei corecții în procent de 1% din valoarea nerambursabilă a proiectului astfel cum este menționat în contractul de finanțare nerambursabilă.

##### Art. 4

Elementele de informare afișate pe panou/autocolante vor fi următoarele:

#### **(1) PANOU PENTRU PUBLICITATE**

Textul panoului de publicitate privind cofinanțarea proiectelor din POPAM 2014-2020 va fi afișat în apropierea investițiilor și la loc vizibil. Beneficiarul va identifica cele mai potrivite amplasamente în condiții de vizibilitate și reglementări de circulație existente în România.



Ministerul Agriculturii  
și Dezvoltării Rurale  
DGP-AM POPAM



Elementele de informare afișate pe panou vor fi următoarele:

- a) În partea din mijloc, sus, stema **GUVERNULUI ROMÂNIEI** – Arial, 250, bold. Stema va avea dimensiunile de  $L = 0,14$  m,  $l = 0,18$  m.
- b) În partea din stânga, sus, steagul Uniunii Europene având sub textul **UNIUNEA EUROPEANĂ** – Arial, 250, bold. Steagul Uniunii Europene va avea dimensiunile:  $L = 0,20$  m,  $l = 0,17$  m.
- c) În partea din dreapta, sus: **Sigla Programului Operațional pentru Pescuit și Afaceri Maritime 2014-2020 și logoul „SUSTINE INITIATIVA TA”**
- d) Caseta care va conține elementele de mai sus va avea lățimea de 0,35 m. Sub ea se va întocmi un tabel, al cărui capăt va fi împărțit în trei casete cu următoarele dimensiuni: casetă 1 –  $L = 0,40$  m,  $l = 0,21$  m; casetă 2 –  $L = 0,40$  m,  $l = 0,21$  m; casetă 3 –  $L = 0,40$  m,  $l = 0,23$  m
- e) În aceste casete se va scrie în ordine: Prioritatea Uniunii, Măsura, Titlul proiectului și numele beneficiarului. Pentru toate aceste categorii se va folosi Arial, 150, bold, iar pentru descrierea categoriei – Arial, 150, normal.




Panoul va avea dimensiunile de  $L = 1,8$  m și  $l = 1$  metru, fondul va fi alb, iar caracterele vor fi negre, cu excepția celor de la steme; Stemele și sigla POPAM vor fi color.

**Exemplu:**



Ministerul Agriculturii  
și Dezvoltării Rurale  
DGP-AM POPAM



## (2) AUTOCOLANT PENTRU AFIȘARE

Textul autocolantului de publicitate privind cofinanțarea proiectelor din POPAM 2014-2020 va fi afișat pe fiecare utilaj, instalație sau alte achiziții, în puncte de vizibilitate maximă. Se vor utiliza mai multe autocolante dacă obiectul este de dimensiuni foarte mari. Autocolantul va fi inscripționat și va fi menținut atât pe perioada executării proiectului cât și după 5 ani de la efectuarea ultimei plăți în cadrul contractului de finanțare nerambursabilă.

Elementele de informare afișate în autocolant vor fi următoarele:

- În partea din dreapta, se va înscrie: **Sigla Programului Operațional pentru Pescuit și Afaceri Maritime 2014-2020 și logoul „SUSTINE INIȚIATIVA TA”**.
- În partea de mijloc, sus stema **GUVERNULUI ROMÂNIEI** – Arial, 16, bold. Stema va avea dimensiunile de L= 2 cm, l= 3 cm.  
Deasupra textului de mai sus se va trece numele beneficiarului – Arial, 16, bold
- În partea din stânga, steagul Uniunii Europene având sub textul **UNIUNEA EUROPEANĂ** – Arial, 16, bold. Steagul Uniunii Europene va avea dimensiunile: L= 3,5 cm, l= 1,8 cm.
- În partea de mijloc, jos se va trece titlul proiectului și anul achiziționării bunului – Arial, 16, bold.



Fondul autocolantului va fi alb, iar caracterele vor fi negre, cu excepția celor de la steme. Stemele și sigla POPAM vor fi color.




Ministerul Agriculturii  
și Dezvoltării Rurale  
DGP-AM POPAM





### Exemplu:

Arial 9,  
bold

(Beneficiar) .....

  
UNIUNEA EUROPEANĂ



POPAM 2014 - 2020  
  
SUSTINE INIȚIATIVA TA!

5 cm

Prioritatea Uniunii .....  
Masura .....  
Titlul proiectului .....

10 cm

Arial,  
9, bold